

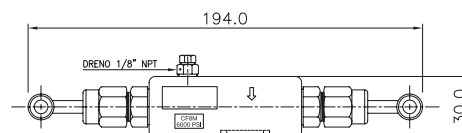


INSTRUMENTOS DE MEDIÇÃO LTDA
 Certificada ISO 9001 - OCS-0006

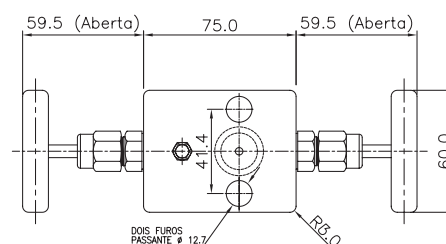
ITUFLUX INSTRUMENTOS DE MEDIÇÃO LTDA.
 Rua 02, N°220 - Núcleo Industrial Jardim Porto Seguro
 Bairro do Barreto - Cep: 13.311-610 - Itu/SP
 Pabx.: (11) 4013-7010:
www.ituflux.com.br - email: vendas@ituflux.com.br

CATÁLOGO TÉCNICO

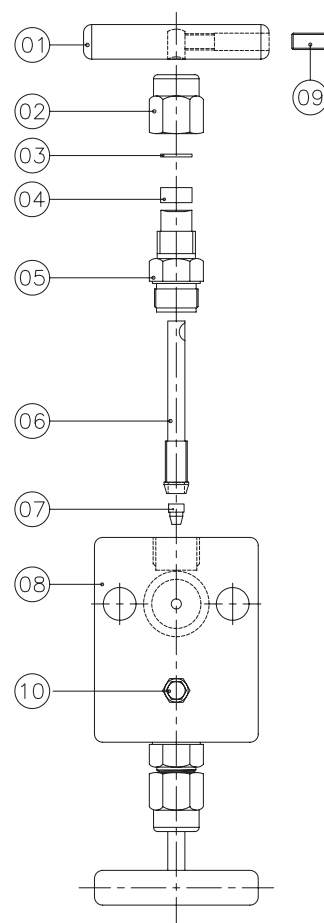
Válvula Manifold 2 Vias Flange X Flange



VISTA FRONTAL



VISTA SUPERIOR



ESPECIFICAÇÕES TÉCNICAS

Nº	COMPONENTES DA VÁLVULA	
1	Manipulo	
	ASTM A - 276 TP316	
2	Prensa Gaxeta	
	ASTM A - 276 TP316	
3	Arruela Lisa	
	AISI 316	
4	Anel de Vedação (Gaxeta)	
	Grafoil (temperatura)	Teflon (temperatura)
	-50°C A 675°C	-50°C A 230°C
5	Castelo	
	ASTM A-276 TP316	
6	Haste	
	ASTM A-276 TP316	
7	Obturador	
	ARMCO 17-4-PH	
8	Corpo	
	ASTM A-351 Gr. CF8M (Microfundido)	
9	Parafuso Allen sem cabeça.	
	AISI 304	
10	Bujão de Dreno 1/8" NPT	
	ASTM A-276 TP316	

TESTE DE PRESSÃO / HIDROSTÁTICO

Pressão Nominal: 6000 PSI
 Pressão de Teste: 9000 PSI

NORMA PARA TESTE DAS VÁLVULAS

ISO 5208-Válvulas industriais
 Ensaio de pressão de válvulas

OBSERVAÇÕES

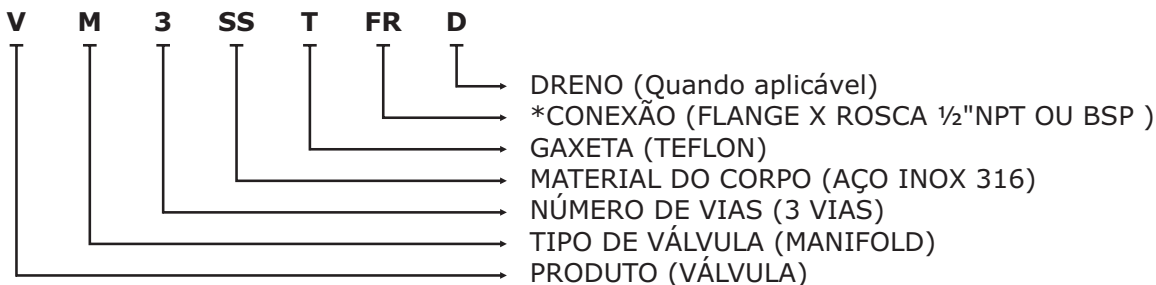
Opção Gaxeta Teflon ou Grafoil

TABELA DE ESPECIFICAÇÕES

Válvula Manifold

CONEXÃO MODELO	2 VIAS	3 VIAS	5 VIAS
Flange X Flange (modelo H)	-x-	VM3SSTFFH	-x-
Flange X Flange (modelo Y)	-x-	VM3SSTFFY	-x-
Flange X Flange com Dreno	VM2SSTFFD	-x-	VM5SSTFFD
Flange X Rosca (modelo T)	-x-	VM3SSTFRT	-x-
Flange X Rosca (modelo Y)	-x-	VM3SSTFRY	-x-
Flange X Rosca com Dreno	VM2SSTFRD	-x-	VM5SSTFRD
Rosca X Rosca	-x-	VM3SSTRR	-x-
Rosca X Rosca com Dreno	VM2SSTRRD	-x-	VM5SSTRRD

Identificando uma Válvula Manifold ITUFLUX



* Outras conexões: FF (Flange x Flange), RR (Rosca x Rosca),
 * FSW (Flange x Encaixe para Solda) ** Sob Consulta